




REGIONE AUTÒNOMA DE SARDIGNA  
REGIONE AUTONOMA DELLA SARDEGNA

*Ufficio del Controllo Interno di Gestione*

Allegato alla Delib.G.R. n. 29/3 del 8.9.2023

*Rapporto di Gestione*  
***Dati Finanziari Esercizio 2022***  
*(Sintesi per Assessorato e Direzione Generale)*  
*Allegato A*





## ALLEGATO A

### INDICE ALLEGATO A

	Introduzione		
I	Riepilogo Entrate e Spese	Pag.	1
II	Entrate per Assessorato e Direzione Generale	pag.	1-16
III	Spese per Assessorato e Direzione Generale	pag.	1-17



## INTRODUZIONE

L'art. 2 della L.R. n. 5 del 9 marzo 2015, *“Disposizioni per la formazione del bilancio annuale e pluriennale della Regione (legge finanziaria 2015)”*, ha disposto l'applicazione nella Regione Sardegna della normativa contabile prevista dal D.Lgs. 118/2011, *“Disposizioni in materia di armonizzazione dei sistemi contabili e degli schemi di bilancio delle Regioni, degli enti locali e dei loro organismi”*, cosiddetta *“Armonizzazione dei Sistemi Contabili”*. L'adozione della suddetta normativa contabile ha determinato importanti modifiche strutturali sul sistema, sulla rilevazione e sulla relativa rappresentazione dei fenomeni contabili.

Il documento è strutturato in maniera tale da fornire, in un unico allegato, una sintesi delle Entrate e delle Spese dell'intera Amministrazione, degli Assessorati e delle Direzioni Generali, consentendo un'agevole comparazione dei dati registrati a consuntivo. I valori contabili, ivi riportati, sono al netto dell'Avanzo o Disavanzo di Amministrazione e delle Partite di Giro.

L'Allegato A è posto a corredo dell'Allegato B (Rapporti delle Direzioni Generali) per la parte relativa ai dati finanziari inerenti alle Entrate e alle Spese di ciascuna struttura amministrativa.



*Rapporto di Gestione 2022*  
*I – Riepilogo Entrate e Spese*





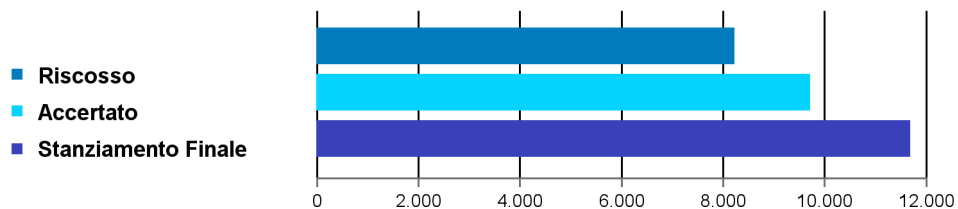
# Riepilogo Entrate e Spese



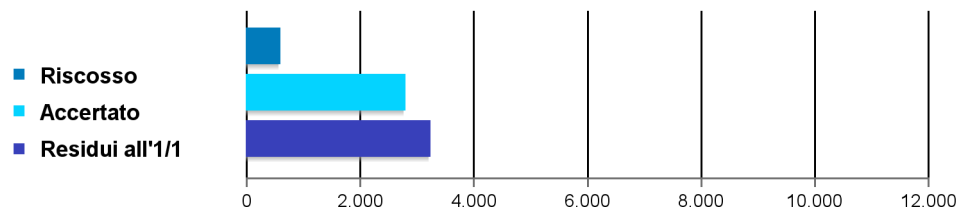
Esercizio: 2022

## ENTRATE

Conto Competenza (valori in Milioni di euro)



Conto Residui (valori in Milioni di euro)



Conto Competenza (valori in Euro)

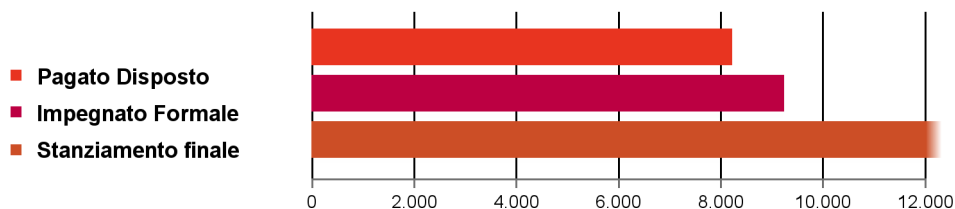
Stanziamento finale	Accertato	Riscosso
11.656.506.865	9.687.784.417	8.199.928.777

Conto Residui (valori in Euro)

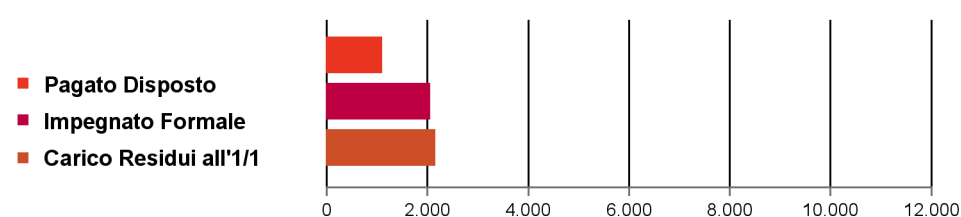
Residui All'1/1	Accertato	Riscosso
3.220.491.540	2.774.008.543	570.595.769

## SPESE

Conto Competenza (valori in Milioni di euro)



Conto Residui (valori in Milioni di euro)



Conto Competenza (valori in Euro)

Stanziamento finale	Impegnato Formale	Pagato Disposto
12.073.850.904	9.221.207.463	7.094.695.179

Conto Residui (valori in Euro)

Carico Residuo all'1/1	Impegnato Formale	Pagato Disposto
2.136.585.713	2.034.081.243	1.080.679.813



*Rapporto di Gestione 2022*  
*II – Entrate per Assessorato e*  
*Direzione Generale*



# Entrate per Assessorato e Direzione Generale

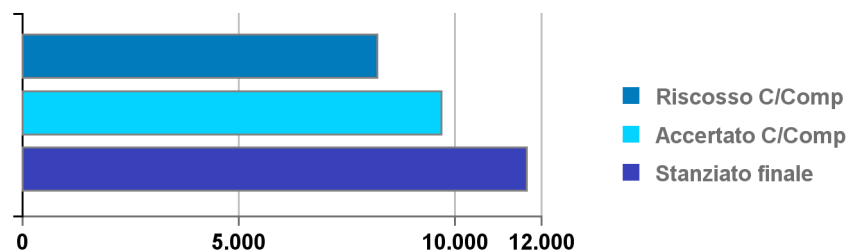


## Filtri

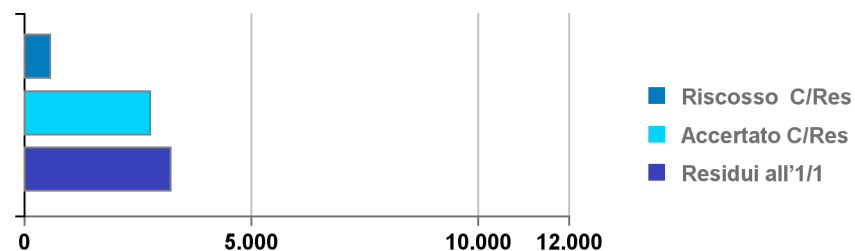
Esercizio: 2022

## Intera Amministrazione

Conto Competenza (valori in Milioni di Euro)



Conto Residui (valori in Milioni di Euro)



Assessorato	Conto Competenza (valori in Euro)				Conto Residui (valori in Euro)			
	Stanziamento Finale	Accertato	Riscosso	Capacità di Riscossione	Residui all'1/1	Accertato	Riscosso	Capacità di Smaltimento Dei Residui Attivi (%)
00.01 - PRESIDENZA DELLA GIUNTA	389.057.328	31.850.819	10.697.655	33,59%	1.059.657.005	1.023.718.640	154.267.578	17,95%
00.02 - AFFARI GENERALI E DELLA SOCIETA' DELL'INFORMAZIONE	46.053.292	21.476.069	7.107.843	33,10%	22.513.638	22.483.766	17.847.033	79,40%
00.03 - PROGRAMMAZIONE, BILANCIO, CREDITO E ASSETTO DEL TERR	8.880.657.831	8.532.182.732	7.623.334.320	89,35%	789.293.840	631.189.229	182.467.519	43,15%
00.04 - ENTI LOCALI, FINANZE ED URBANISTICA	31.736.219	44.613.975	41.748.011	93,58%	5.896.546	5.490.682	1.343.429	29,67%
00.05 - DIFESA DELL'AMBIENTE	85.399.264	60.533.182	37.402.423	61,79%	26.943.016	26.923.631	18.759.683	69,70%

**Note metodologiche:** I dati sono al netto delle anticipazioni di Tesoreria e sono stati esclusi l'Utilizzo dell'avanzo di amministrazione e il titolo IX (partite di giro). I valori riportati sono privi della parte decimale, eliminata mediante troncamento.

## Entrate per Assessorato e Direzione Generale



UNIONE EUROPEA  
Fondo europeo di sviluppo regionale  
Progetto cofinanziato dall'Unione Europea



REPUBBLICA ITALIANA



REGIONE AUTONOMA DE SARDEGNA  
REGIONE AUTONOMA DELLA SARDEGNA



Assessorato	Conto Competenza (valori in Euro)				Conto Residui (valori in Euro)			
	Stanziamiento Finale	Accertato	Riscosso	Capacità di Riscossione	Residui all'1/1	Accertato	Riscosso	Capacità di Smaltimento Dei Residui Attivi (%)
00.06 - AGRICOLTURA E RIFORMA AGRO-PASTORALE	20.833.439	19.985.431	12.330.162	61,70%	62.032.322	61.193.230	5.011.022	9,43%
00.07 - TURISMO, ARTIGIANATO E COMMERCIO	10.002.789	9.360.432	1.415.911	15,13%	135.820.618	124.734.456	12.205.532	17,15%
00.08 - LAVORI PUBBLICI	481.573.112	123.418.536	75.807.166	61,42%	408.599.544	219.567.205	36.087.762	55,10%
00.09 - INDUSTRIA	43.210.437	14.180.798	3.039.697	21,44%	149.472.735	147.057.558	19.447.009	14,63%
00.10 - LAVORO, FORMAZIONE PROFESSIONALE, COOPERAZIONE E SIC	182.063.436	161.351.189	49.456.406	30,65%	250.224.790	208.826.125	33.598.977	29,97%
00.11 - PUBBLICA ISTRUZIONE, BENI CULTURALI, INFORMAZIONE, S	127.370.325	43.158.332	22.685.715	52,56%	64.853.593	62.825.638	27.074.711	44,87%
00.12 - IGIENE, SANITA' E ASSISTENZA SOCIALE	792.628.746	471.560.104	229.070.202	48,58%	97.884.385	97.820.927	38.083.566	38,97%
00.13 - TRASPORTI	565.920.647	154.112.819	85.833.267	55,70%	147.299.508	142.177.457	24.401.949	20,04%
<b>TOTALE</b>	<b>11.656.506.865</b>	<b>9.687.784.417</b>	<b>8.199.928.777</b>	<b>84,64%</b>	<b>3.220.491.540</b>	<b>2.774.008.543</b>	<b>570.595.769</b>	<b>31,58%</b>

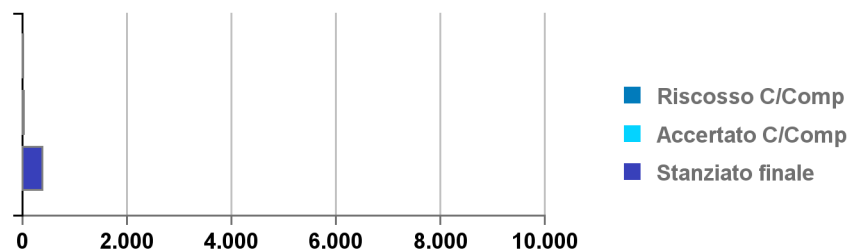
**Note metodologiche:** I dati sono al netto delle anticipazioni di Tesoreria e sono stati esclusi l'Utilizzo dell'avanzo di amministrazione e il titolo IX (partite di giro). I valori riportati sono privi della parte decimale, eliminata mediante troncamento.

# Entrate per Assessorato e Direzione Generale

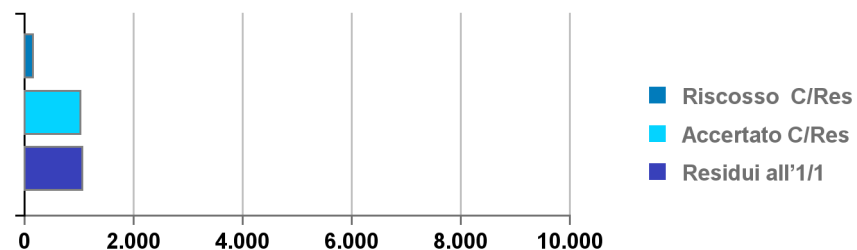


## 00.01 - PRESIDENZA DELLA GIUNTA

Conto Competenza (valori in Milioni di Euro)



Conto Residui (valori in Milioni di Euro)



Direzione Generale	Conto Competenza (valori in Euro)				Conto Residui (valori in Euro)			
	Stanziamento Finale	Accertato	Riscosso	Capacità di Riscossione	Residui all'1/1	Accertato	Riscosso	Capacità di Smaltimento Dei Residui Attivi (%)
00.01.01 - DIREZIONE GENERALE DELLA PRESIDENZA	302.335.164	14.261.568	5.641.090	39,55%	1.022.837.241	987.025.568	149.439.037	18,11%
00.01.02 - DIREZIONE GENERALE DELL'AREA LEGALE	551.000	576.679	11.023	1,91%	4.025.166	4.008.348	421.165	10,88%
00.01.05 - AGENZIA REGIONALE DEL DISTRETTO IDROGRAFICO DELLA	47.197.408	2.431.339	200.000	8,23%	16.551.479	16.551.479	2.341.066	14,14%
00.01.07 - PROTEZIONE CIVILE	33.787.736	9.134.783	2.011.981	22,03%	8.882.643	8.820.048	1.868.401	21,74%
00.01.09 - DIREZIONE GENERALE DELLA CENTRALE REGIONALE DI CO	1.495.502	2.172.078	883.137	40,66%	152.708	150.581	46.433	31,80%

**Note metodologiche:** I dati sono al netto delle anticipazioni di Tesoreria e sono stati esclusi l'Utilizzo dell'avanzo di amministrazione e il titolo IX (partite di giro). I valori riportati sono privi della parte decimale, eliminata mediante troncamento.

## Entrate per Assessorato e Direzione Generale



UNIONE EUROPEA  
Fondo europeo di sviluppo regionale  
Progetto cofinanziato dall'Unione Europea



REPUBBLICA ITALIANA



REGIONE AUTONOMA DE SARDEGNA  
REGIONE AUTONOMA DELLA SARDEGNA



Direzione Generale	Conto Competenza (valori in Euro)				Conto Residui (valori in Euro)			
	Stanziamiento Finale	Accertato	Riscosso	Capacità di Riscossione	Residui all'1/1	Accertato	Riscosso	Capacità di Smaltimento Dei Residui Attivi (%)
00.01.10 - DIREZIONE GENERALE DEL CORPO FORESTALE E DI VIGIL	1.233.324	2.694.993	1.950.423	72,37%	3.231.559	3.186.406	151.476	6,08%
00.01.61 - UFFICIO DELL'AUTORITÀ DI GESTIONE DEL PROGRAMMA O	240.250	240.250	0	0,00%	1.062.876	1.062.876	0	0,00%
00.01.70 - AUTORITA' DI AUDIT DEI PROGRAMMI OPERATIVI FESR E	2.116.943	339.128	0	0,00%	2.913.333	2.913.333	0	0,00%
00.01.73 - UNITA' DI PROGETTO "ISCOL@"	100.000	0	0	0	0	0	0	
<b>TOTALE</b>	<b>389.057.328</b>	<b>31.850.819</b>	<b>10.697.655</b>	<b>33,59%</b>	<b>1.059.657.005</b>	<b>1.023.718.640</b>	<b>154.267.578</b>	<b>17,95%</b>

**Note metodologiche:** I dati sono al netto delle anticipazioni di Tesoreria e sono stati esclusi l'Utilizzo dell'avanzo di amministrazione e il titolo IX (partite di giro). I valori riportati sono privi della parte decimale, eliminata mediante troncamento.

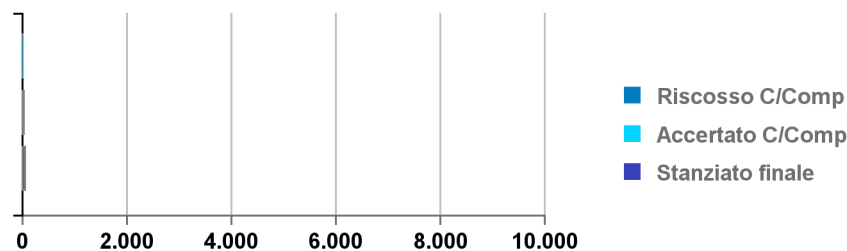


# Entrate per Assessorato e Direzione Generale

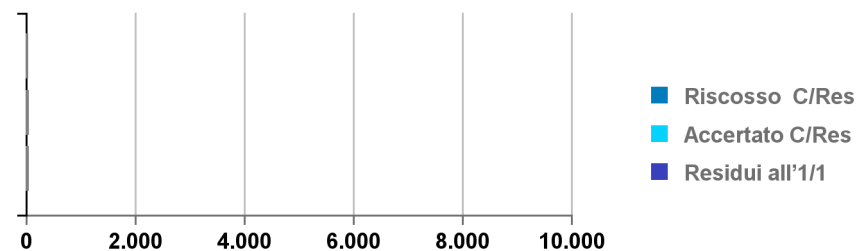


## 00.02 - AFFARI GENERALI E DELLA SOCIETA' DELL'INFORMAZIONE

Conto Competenza (valori in Milioni di Euro)



Conto Residui (valori in Milioni di Euro)



Direzione Generale	Conto Competenza (valori in Euro)				Conto Residui (valori in Euro)			
	Stanziamento Finale	Accertato	Riscosso	Capacità di Riscossione	Residui all'1/1	Accertato	Riscosso	Capacità di Smaltimento Dei Residui Attivi (%)
00.02.01 - DIREZIONE GENERALE DELL'INNOVAZIONE E SICUREZZA I	32.063.716	16.621.732	5.235.924	31,50%	17.259.828	17.229.956	12.972.221	75,33%
00.02.02 - DIREZIONE GENERALE DEL PERSONALE E RIFORMA DELLA	13.989.576	4.854.337	1.871.919	38,56%	5.253.810	5.253.810	4.874.812	92,79%
<b>TOTALE</b>	<b>46.053.292</b>	<b>21.476.069</b>	<b>7.107.843</b>	<b>33,10%</b>	<b>22.513.638</b>	<b>22.483.766</b>	<b>17.847.033</b>	<b>79,40%</b>

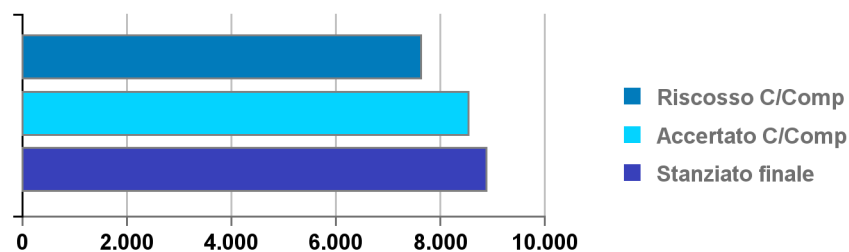
**Note metodologiche:** I dati sono al netto delle anticipazioni di Tesoreria e sono stati esclusi l'Utilizzo dell'avanzo di amministrazione e il titolo IX (partite di giro). I valori riportati sono privi della parte decimale, eliminata mediante troncamento.

# Entrate per Assessorato e Direzione Generale

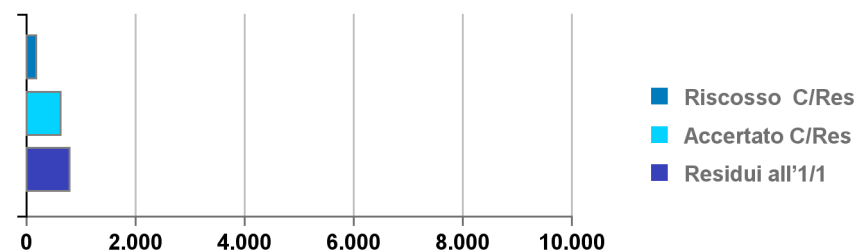


## 00.03 - PROGRAMMAZIONE, BILANCIO, CREDITO E ASSETTO DEL TERR

Conto Competenza (valori in Milioni di Euro)



Conto Residui (valori in Milioni di Euro)



Direzione Generale	Conto Competenza (valori in Euro)				Conto Residui (valori in Euro)			
	Stanziamento Finale	Accertato	Riscosso	Capacità di Riscossione	Residui all'1/1	Accertato	Riscosso	Capacità di Smaltimento Dei Residui Attivi (%)
00.03.00 - DIREZIONE POLITICA	2.909.483	0	0	0	0	0	0	
00.03.01 - DIREZIONE GENERALE DEI SERVIZI FINANZIARI	8.590.293.990	8.403.088.330	7.598.664.993	90,43%	272.084.478	128.607.842	126.258.788	99,14%
00.03.60 - CENTRO REGIONALE DI PROGRAMMAZIONE	247.638.253	122.131.169	23.820.617	19,50%	401.758.035	387.130.059	25.184.732	9,91%
00.03.70 - UNITÀ DI PROGETTO AUTORITÀ DI CERTIFICAZIONE DELL	39.816.105	6.963.232	848.710	12,19%	115.451.328	115.451.328	31.023.999	26,87%
<b>TOTALE</b>	<b>8.880.657.831</b>	<b>8.532.182.732</b>	<b>7.623.334.320</b>	<b>89,35%</b>	<b>789.293.840</b>	<b>631.189.229</b>	<b>182.467.519</b>	<b>43,15%</b>

**Note metodologiche:** I dati sono al netto delle anticipazioni di Tesoreria e sono stati esclusi l'Utilizzo dell'avanzo di amministrazione e il titolo IX (partite di giro). I valori riportati sono privi della parte decimale, eliminata mediante troncamento.

# Entrate per Assessorato e Direzione Generale



UNIONE EUROPEA  
Fondo europeo di sviluppo regionale  
Progetto cofinanziato dall'Unione Europea



REPUBBLICA ITALIANA

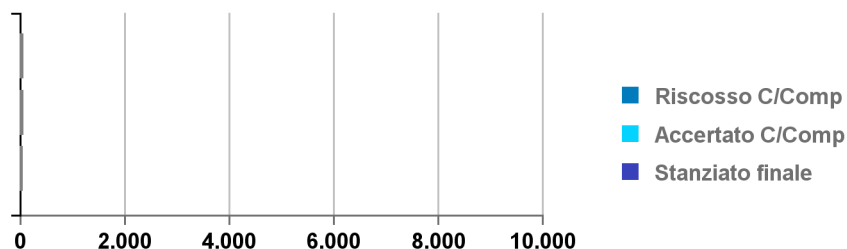


REGIONE AUTONOMA DE SARDEGNA  
REGIONE AUTONOMA DELLA SARDEGNA

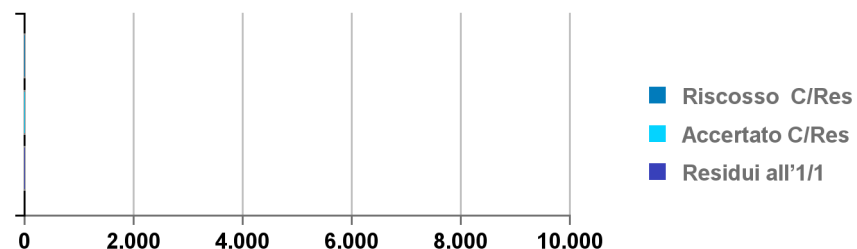


## 00.04 - ENTI LOCALI, FINANZE ED URBANISTICA

Conto Competenza (valori in Milioni di Euro)



Conto Residui (valori in Milioni di Euro)



Direzione Generale	Conto Competenza (valori in Euro)				Conto Residui (valori in Euro)			
	Stanziamento Finale	Accertato	Riscosso	Capacità di Riscossione	Residui all'1/1	Accertato	Riscosso	Capacità di Smaltimento Dei Residui Attivi (%)
00.04.01 - DIREZIONE GENERALE DEGLI ENTI LOCALI E FINANZE	29.419.448	42.657.523	40.448.919	94,82%	3.805.062	3.644.615	895.895	27,76%
00.04.02 - DIREZIONE GENERALE DELLA PIANIFICAZIONE URBANISTI	2.316.771	1.956.453	1.299.092	66,40%	2.091.485	1.846.067	447.534	33,13%
<b>TOTALE</b>	<b>31.736.219</b>	<b>44.613.975</b>	<b>41.748.011</b>	<b>93,58%</b>	<b>5.896.546</b>	<b>5.490.682</b>	<b>1.343.429</b>	<b>29,67%</b>

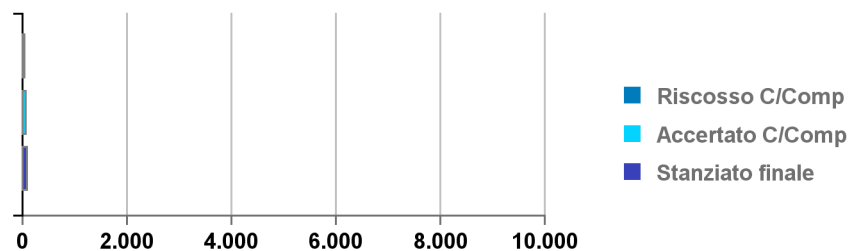
**Note metodologiche:** I dati sono al netto delle anticipazioni di Tesoreria e sono stati esclusi l'Utilizzo dell'avanzo di amministrazione e il titolo IX (partite di giro). I valori riportati sono privi della parte decimale, eliminata mediante troncamento.

# Entrate per Assessorato e Direzione Generale

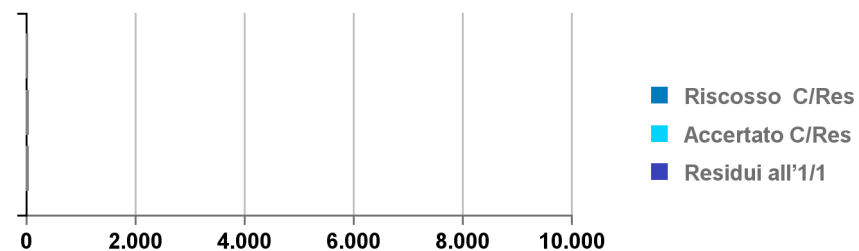


## 00.05 - DIFESA DELL'AMBIENTE

Conto Competenza (valori in Milioni di Euro)



Conto Residui (valori in Milioni di Euro)



Direzione Generale	Conto Competenza (valori in Euro)				Conto Residui (valori in Euro)			
	Stanzamento Finale	Accertato	Riscosso	Capacità di Riscossione	Residui all'1/1	Accertato	Riscosso	Capacità di Smaltimento Dei Residui Attivi (%)
00.05.01 - DIREZIONE GENERALE DELLA DIFESA DELL'AMBIENTE	85.399.264	60.533.182	37.402.423	61,79%	26.943.016	26.923.631	18.759.683	69,70%
<b>TOTALE</b>	<b>85.399.264</b>	<b>60.533.182</b>	<b>37.402.423</b>	<b>61,79%</b>	<b>26.943.016</b>	<b>26.923.631</b>	<b>18.759.683</b>	<b>69,70%</b>

**Note metodologiche:** I dati sono al netto delle anticipazioni di Tesoreria e sono stati esclusi l'Utilizzo dell'avanzo di amministrazione e il titolo IX (partite di giro). I valori riportati sono privi della parte decimale, eliminata mediante troncamento.

# Entrate per Assessorato e Direzione Generale



UNIONE EUROPEA  
Fondo europeo di sviluppo regionale  
Progetto cofinanziato dall'Unione Europea



REPUBBLICA ITALIANA

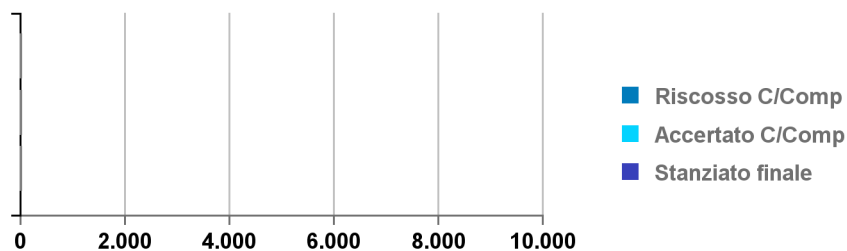


REGIONE AUTONOMA DE SARDEGNA  
REGIONE AUTONOMA DELLA SARDEGNA

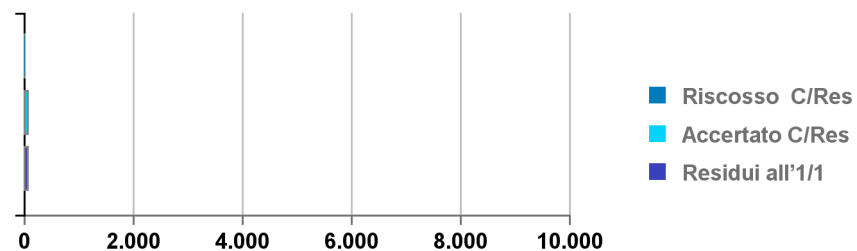


## 00.06 - AGRICOLTURA E RIFORMA AGRO-PASTORALE

Conto Competenza (valori in Milioni di Euro)



Conto Residui (valori in Milioni di Euro)



Direzione Generale	Conto Competenza (valori in Euro)				Conto Residui (valori in Euro)			
	Stanziamento Finale	Accertato	Riscosso	Capacità di Riscossione	Residui all'1/1	Accertato	Riscosso	Capacità di Smaltimento Dei Residui Attivi (%)
00.06.01 - DIREZIONE GENERALE DELL'AGRICOLTURA E RIFORMA AGR	20.833.439	19.985.431	12.330.162	61,70%	62.032.322	61.193.230	5.011.022	9,43%
<b>TOTALE</b>	<b>20.833.439</b>	<b>19.985.431</b>	<b>12.330.162</b>	<b>61,70%</b>	<b>62.032.322</b>	<b>61.193.230</b>	<b>5.011.022</b>	<b>9,43%</b>

**Note metodologiche:** I dati sono al netto delle anticipazioni di Tesoreria e sono stati esclusi l'Utilizzo dell'avanzo di amministrazione e il titolo IX (partite di giro). I valori riportati sono privi della parte decimale, eliminata mediante troncamento.

# Entrate per Assessorato e Direzione Generale



UNIONE EUROPEA  
Fondo europeo di sviluppo regionale  
Progetto cofinanziato dall'Unione Europea



REPUBBLICA ITALIANA

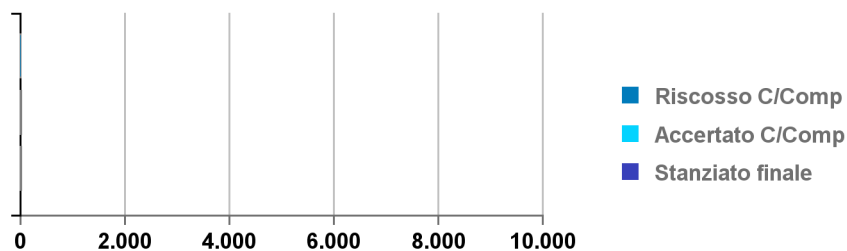


REGIONE AUTONOMA DE SARDEGNA  
REGIONE AUTONOMA DELLA SARDEGNA

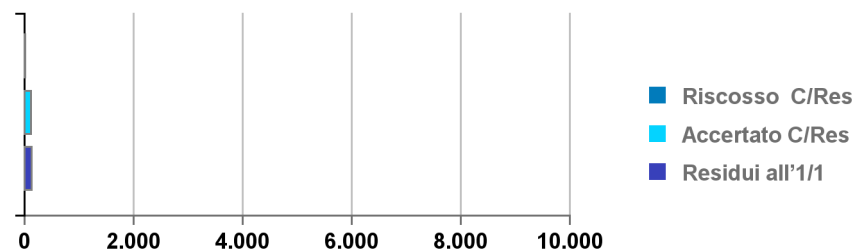


## 00.07 - TURISMO, ARTIGIANATO E COMMERCIO

Conto Competenza (valori in Milioni di Euro)



Conto Residui (valori in Milioni di Euro)



Direzione Generale	Conto Competenza (valori in Euro)				Conto Residui (valori in Euro)			
	Stanziamento Finale	Accertato	Riscosso	Capacità di Riscossione	Residui all'1/1	Accertato	Riscosso	Capacità di Smaltimento Dei Residui Attivi (%)
00.07.01 - DIREZIONE GENERALE DEL TURISMO, ARTIGIANATO E COM	10.002.789	9.360.432	1.415.911	15,13%	135.820.618	124.734.456	12.205.532	17,15%
<b>TOTALE</b>	<b>10.002.789</b>	<b>9.360.432</b>	<b>1.415.911</b>	<b>15,13%</b>	<b>135.820.618</b>	<b>124.734.456</b>	<b>12.205.532</b>	<b>17,15%</b>

**Note metodologiche:** I dati sono al netto delle anticipazioni di Tesoreria e sono stati esclusi l'Utilizzo dell'avanzo di amministrazione e il titolo IX (partite di giro). I valori riportati sono privi della parte decimale, eliminata mediante troncamento.

# Entrate per Assessorato e Direzione Generale



UNIONE EUROPEA  
Fondo europeo di sviluppo regionale  
Progetto cofinanziato dall'Unione Europea



REPUBBLICA ITALIANA

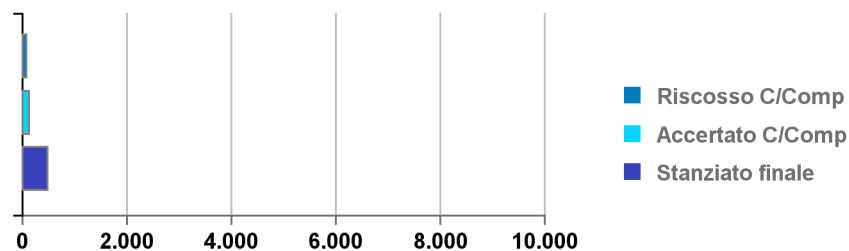


REGIONE AUTONOMA DE SARDEGNA  
REGIONE AUTONOMA DELLA SARDEGNA

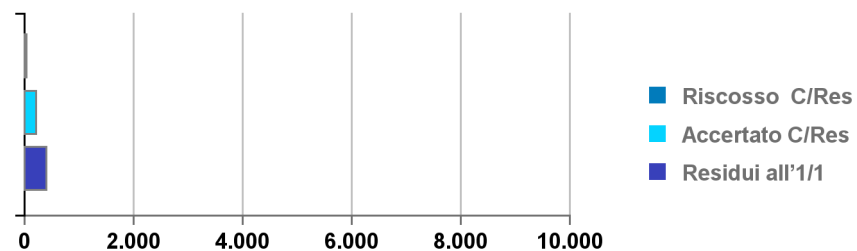


## 00.08 - LAVORI PUBBLICI

Conto Competenza (valori in Milioni di Euro)



Conto Residui (valori in Milioni di Euro)



Direzione Generale	Conto Competenza (valori in Euro)				Conto Residui (valori in Euro)			
	Stanziamento Finale	Accertato	Riscosso	Capacità di Riscossione	Residui all'1/1	Accertato	Riscosso	Capacità di Smaltimento Dei Residui Attivi (%)
00.08.01 - DIREZIONE GENERALE DEI LAVORI PUBBLICI	472.431.171	122.279.157	75.807.166	62,00%	389.825.697	200.793.358	22.270.418	54,20%
00.08.70 - UNITA' DI PROGETTO INTERVENTI EFFICIENTAMENTO ENE	9.141.941	1.139.378	0	0,00%	18.773.847	18.773.847	13.817.344	73,60%
<b>TOTALE</b>	<b>481.573.112</b>	<b>123.418.536</b>	<b>75.807.166</b>	<b>61,42%</b>	<b>408.599.544</b>	<b>219.567.205</b>	<b>36.087.762</b>	<b>55,10%</b>

**Note metodologiche:** I dati sono al netto delle anticipazioni di Tesoreria e sono stati esclusi l'Utilizzo dell'avanzo di amministrazione e il titolo IX (partite di giro). I valori riportati sono privi della parte decimale, eliminata mediante troncamento.

# Entrate per Assessorato e Direzione Generale



UNIONE EUROPEA  
Fondo europeo di sviluppo regionale  
Progetto cofinanziato dall'Unione Europea



REPUBBLICA ITALIANA

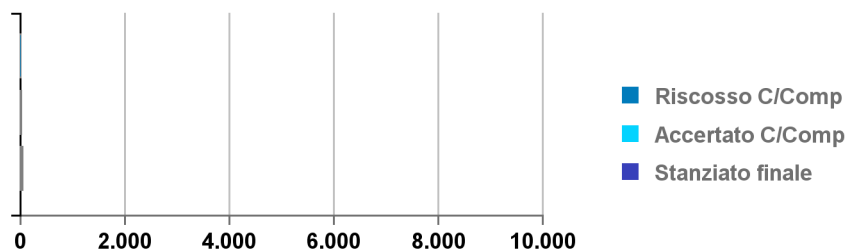


REGIONE AUTONOMA DE SARDEGNA  
REGIONE AUTONOMA DELLA SARDEGNA

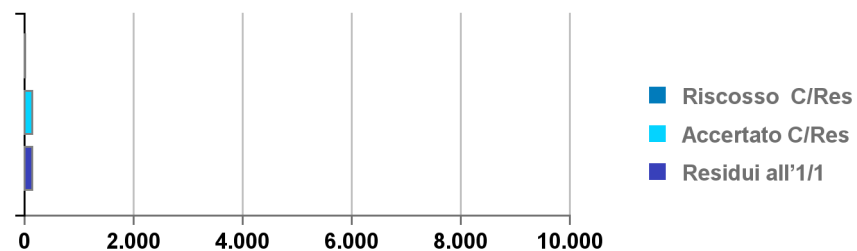


## 00.09 - INDUSTRIA

Conto Competenza (valori in Milioni di Euro)



Conto Residui (valori in Milioni di Euro)



Direzione Generale	Conto Competenza (valori in Euro)				Conto Residui (valori in Euro)			
	Stanziamiento Finale	Accertato	Riscosso	Capacità di Riscossione	Residui all'1/1	Accertato	Riscosso	Capacità di Smaltimento Dei Residui Attivi (%)
00.09.01 - DIREZIONE GENERALE DELL'INDUSTRIA	43.210.437	14.180.798	3.039.697	21,44%	149.472.735	147.057.558	19.447.009	14,63%
<b>TOTALE</b>	<b>43.210.437</b>	<b>14.180.798</b>	<b>3.039.697</b>	<b>21,44%</b>	<b>149.472.735</b>	<b>147.057.558</b>	<b>19.447.009</b>	<b>14,63%</b>

**Note metodologiche:** I dati sono al netto delle anticipazioni di Tesoreria e sono stati esclusi l'Utilizzo dell'avanzo di amministrazione e il titolo IX (partite di giro). I valori riportati sono privi della parte decimale, eliminata mediante troncamento.



# Entrate per Assessorato e Direzione Generale



UNIONE EUROPEA  
Fondo europeo di sviluppo regionale  
Progetto cofinanziato dall'Unione Europea



REPUBBLICA ITALIANA

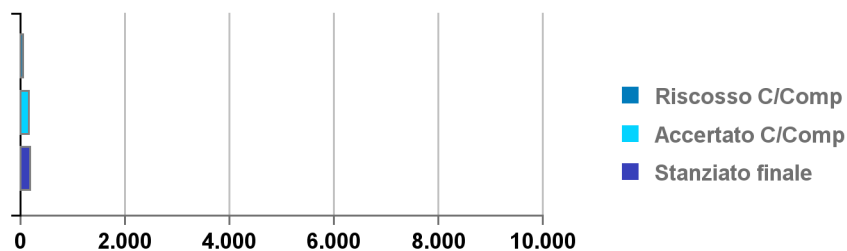


REGIONE AUTONOMA DE SARDEGNA  
REGIONE AUTONOMA DELLA SARDEGNA

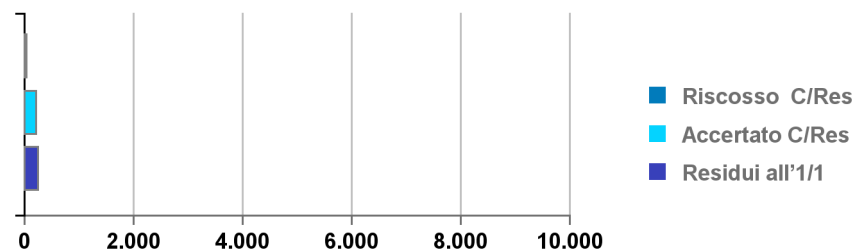


## 00.10 - LAVORO, FORMAZIONE PROFESSIONALE, COOPERAZIONE E SIC

Conto Competenza (valori in Milioni di Euro)



Conto Residui (valori in Milioni di Euro)



Direzione Generale	Conto Competenza (valori in Euro)				Conto Residui (valori in Euro)			
	Stanziamento Finale	Accertato	Riscosso	Capacità di Riscossione	Residui all'1/1	Accertato	Riscosso	Capacità di Smaltimento Dei Residui Attivi (%)
00.10.01 - DIREZIONE GENERALE DEL LAVORO, FORMAZIONE PROFESS	182.063.436	161.351.189	49.456.406	30,65%	250.224.790	208.826.125	33.598.977	29,97%
<b>TOTALE</b>	<b>182.063.436</b>	<b>161.351.189</b>	<b>49.456.406</b>	<b>30,65%</b>	<b>250.224.790</b>	<b>208.826.125</b>	<b>33.598.977</b>	<b>29,97%</b>

**Note metodologiche:** I dati sono al netto delle anticipazioni di Tesoreria e sono stati esclusi l'Utilizzo dell'avanzo di amministrazione e il titolo IX (partite di giro). I valori riportati sono privi della parte decimale, eliminata mediante troncamento.

# Entrate per Assessorato e Direzione Generale



UNIONE EUROPEA  
Fondo europeo di sviluppo regionale  
Progetto cofinanziato dall'Unione Europea



REPUBBLICA ITALIANA

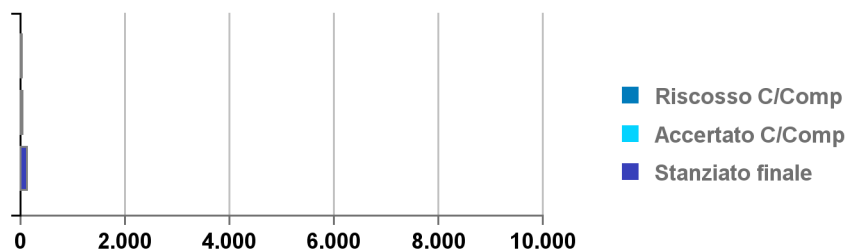


REGIONE AUTONOMA DE SARDEGNA  
REGIONE AUTONOMA DELLA SARDEGNA

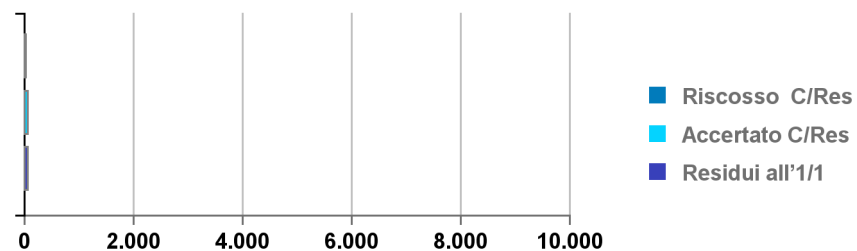


## 00.11 - PUBBLICA ISTRUZIONE, BENI CULTURALI, INFORMAZIONE, S

Conto Competenza (valori in Milioni di Euro)



Conto Residui (valori in Milioni di Euro)



Direzione Generale	Conto Competenza (valori in Euro)				Conto Residui (valori in Euro)			
	Stanziamiento Finale	Accertato	Riscosso	Capacità di Riscossione	Residui all'1/1	Accertato	Riscosso	Capacità di Smaltimento Dei Residui Attivi (%)
00.11.01 - DIREZIONE GENERALE BENI CULTURALI, INFORMAZIONE,	32.172.652	13.886.812	6.247.897	44,99%	21.820.005	21.819.616	17.417.416	79,82%
00.11.02 - DIREZIONE GENERALE DELLA PUBBLICA ISTRUZIONE	58.290.526	19.615.979	14.263.202	72,71%	23.995.720	21.968.153	7.944.230	41,56%
00.11.70 - UNITÀ DI PROGETTO ISCOL@	36.907.146	9.655.541	2.174.615	22,52%	19.037.868	19.037.868	1.713.065	9,00%
<b>TOTALE</b>	<b>127.370.325</b>	<b>43.158.332</b>	<b>22.685.715</b>	<b>52,56%</b>	<b>64.853.593</b>	<b>62.825.638</b>	<b>27.074.711</b>	<b>44,87%</b>

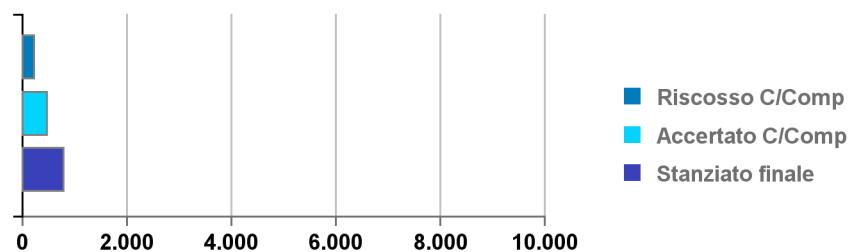
**Note metodologiche:** I dati sono al netto delle anticipazioni di Tesoreria e sono stati esclusi l'Utilizzo dell'avanzo di amministrazione e il titolo IX (partite di giro). I valori riportati sono privi della parte decimale, eliminata mediante troncamento.

# Entrate per Assessorato e Direzione Generale

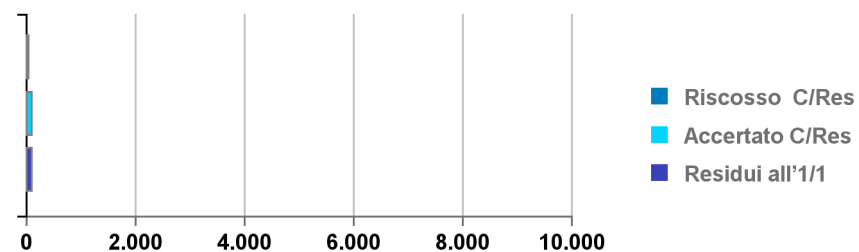


## 00.12 - IGIENE, SANITA' E ASSISTENZA SOCIALE

Conto Competenza (valori in Milioni di Euro)



Conto Residui (valori in Milioni di Euro)



Direzione Generale	Conto Competenza (valori in Euro)				Conto Residui (valori in Euro)			
	Stanziamento Finale	Accertato	Riscosso	Capacità di Riscossione	Residui all'1/1	Accertato	Riscosso	Capacità di Smaltimento Dei Residui Attivi (%)
00.12.01 - DIREZIONE GENERALE DELLA SANITA'	680.855.982	390.114.762	152.874.391	39,19%	90.507.440	90.507.348	35.186.523	38,88%
00.12.02 - DIREZIONE GENERALE DELLE POLITICHE SOCIALI	111.772.764	81.445.342	76.195.811	93,55%	7.376.945	7.313.579	2.897.043	40,13%
<b>TOTALE</b>	<b>792.628.746</b>	<b>471.560.104</b>	<b>229.070.202</b>	<b>48,58%</b>	<b>97.884.385</b>	<b>97.820.927</b>	<b>38.083.566</b>	<b>38,97%</b>

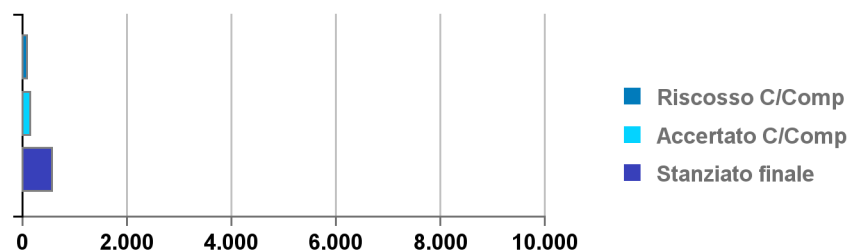
**Note metodologiche:** I dati sono al netto delle anticipazioni di Tesoreria e sono stati esclusi l'Utilizzo dell'avanzo di amministrazione e il titolo IX (partite di giro). I valori riportati sono privi della parte decimale, eliminata mediante troncamento.

# Entrate per Assessorato e Direzione Generale

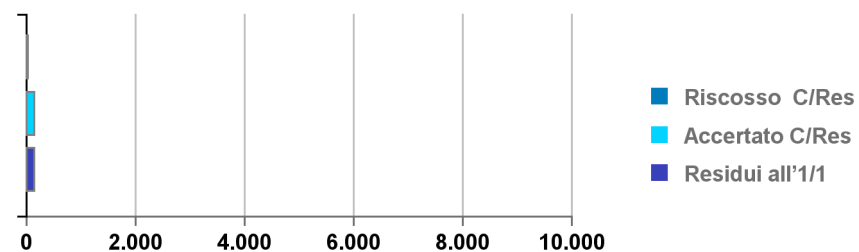


## 00.13 - TRASPORTI

Conto Competenza (valori in Milioni di Euro)



Conto Residui (valori in Milioni di Euro)



Direzione Generale	Conto Competenza (valori in Euro)				Conto Residui (valori in Euro)			
	Stanziamento Finale	Accertato	Riscosso	Capacità di Riscossione	Residui all'1/1	Accertato	Riscosso	Capacità di Smaltimento Dei Residui Attivi (%)
00.13.01 - DIREZIONE GENERALE DEI TRASPORTI	565.920.647	154.112.819	85.833.267	55,70%	147.299.508	142.177.457	24.401.949	20,04%
<b>TOTALE</b>	<b>565.920.647</b>	<b>154.112.819</b>	<b>85.833.267</b>	<b>55,70%</b>	<b>147.299.508</b>	<b>142.177.457</b>	<b>24.401.949</b>	<b>20,04%</b>

**Note metodologiche:** I dati sono al netto delle anticipazioni di Tesoreria e sono stati esclusi l'Utilizzo dell'avanzo di amministrazione e il titolo IX (partite di giro). I valori riportati sono privi della parte decimale, eliminata mediante troncamento.

*Rapporto di Gestione 2022*

*III – Spese per Assessorato e  
Direzione Generale*



# Spese per Assessorato e Direzione Generale

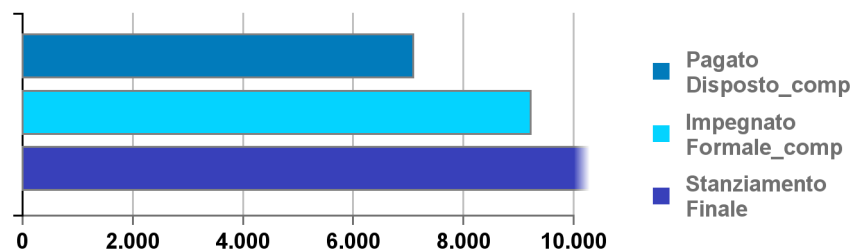


## Filtri

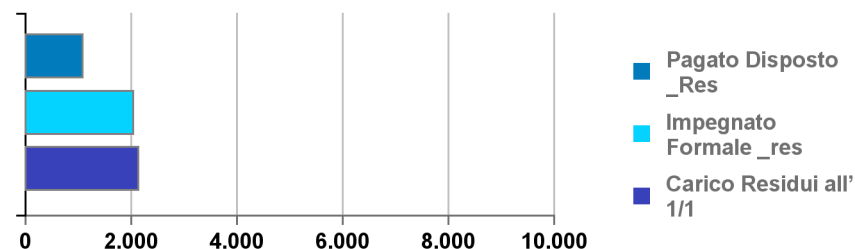
Esercizio: 2022

## Intera Amministrazione

Conto Competenza (valori in Milioni di Euro)



Conto Residui (valori in Milioni di Euro)



Assessorato	Conto Competenza (valori in Euro)				Conto Residui (valori in Euro)			
	Stanziamento Finale	Impegnato Formale	Pagato Disposto	Capacità di Pagamento	Carico Residui all'1/1	Impegnato Formale	Pagato Disposto	Capacità di Pagamento
00.01 - PRESIDENZA DELLA GIUNTA	172.170.340	67.858.628	28.572.543	42,11%	191.371.831	191.129.348	44.866.671	23,47%
00.02 - AFFARI GENERALI E DELLA SOCIETA' DELL'INFORMAZIONE	444.969.387	321.732.329	252.275.281	78,41%	101.157.733	99.480.942	70.084.594	70,45%
00.03 - PROGRAMMAZIONE, BILANCIO, CREDITO E ASSETTO DEL TERRITORIO	2.163.732.609	1.478.707.786	667.422.703	45,14%	220.710.696	214.498.216	52.498.317	24,47%
00.04 - ENTI LOCALI, FINANZE ED URBANISTICA	813.603.455	776.011.076	704.153.307	90,74%	86.653.801	84.498.896	40.591.484	48,04%
00.05 - DIFESA DELL'AMBIENTE	381.705.296	297.123.206	71.904.269	24,20%	252.583.945	249.503.064	217.204.141	87,05%
00.06 - AGRICOLTURA E RIFORMA AGRO-PASTORALE	362.657.619	327.114.854	250.166.101	76,48%	65.977.652	65.504.810	61.014.568	93,15%

**Note metodologiche:** I dati sono al netto delle anticipazioni di Tesoreria e sono stati esclusi il titolo 0 (Disavanzo) e il titolo VII (Spese per conto terzi e partite di giro). I valori riportati sono privi della parte decimale, eliminata mediante troncamento.

## Spese per Assessorato e Direzione Generale



Assessorato	Conto Competenza (valori in Euro)				Conto Residui (valori in Euro)			
	Stanziamiento Finale	Impegnato Formale	Pagato Disposto	Capacità di Pagamento	Carico Residui all'1/1	Impegnato Formale	Pagato Disposto	Capacità di Pagamento
00.07 - TURISMO, ARTIGIANATO E COMMERCIO	147.024.393	100.766.253	16.590.523	16,46%	65.220.963	57.719.389	24.891.511	43,13%
00.08 - LAVORI PUBBLICI	950.641.643	343.296.479	219.900.608	64,06%	77.790.861	73.621.862	31.227.101	42,42%
00.09 - INDUSTRIA	150.659.578	88.802.024	56.941.609	64,12%	50.846.313	48.716.130	34.724.692	71,28%
00.10 - LAVORO, FORMAZIONE PROFESSIONALE, COOPERAZIONE E SICUREZZA S	379.426.093	274.843.194	69.167.492	25,17%	196.624.570	162.357.732	92.499.888	56,97%
00.11 - PUBBLICA ISTRUZIONE, BENI CULTURALI, INFORMAZIONE, SPETTACOL	371.565.310	264.809.364	167.996.934	63,44%	186.986.494	173.643.476	86.926.865	50,06%
00.12 - IGIENE, SANITA' E ASSISTENZA SOCIALE	4.853.424.814	4.451.835.341	4.247.570.677	95,41%	478.093.976	471.576.127	253.053.295	53,66%
00.13 - TRASPORTI	882.255.385	428.306.922	342.033.125	79,86%	162.566.872	141.831.245	71.096.681	50,13%
00.S1 - SEGRETARIATO GENERALE	14.975	0	0		0	0	0	
	<b>12.073.850.904</b>	<b>9.221.207.463</b>	<b>7.094.695.178</b>	<b>76,94%</b>	<b>2.136.585.713</b>	<b>2.034.081.243</b>	<b>1.080.679.812</b>	<b>53,13%</b>

**Note metodologiche:** I dati sono al netto delle anticipazioni di Tesoreria e sono stati esclusi il titolo 0 (Disavanzo) e il titolo VII (Spese per conto terzi e partite di giro). I valori riportati sono privi della parte decimale, eliminata mediante troncamento.

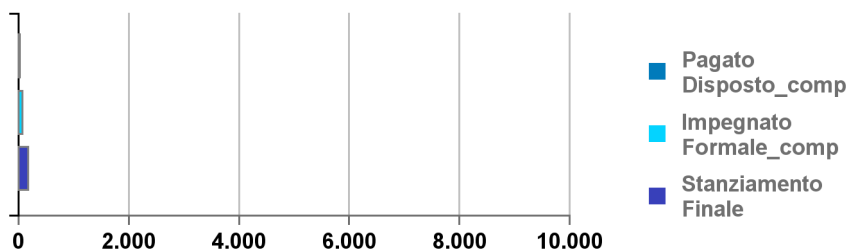


# Spese per Assessorato e Direzione Generale

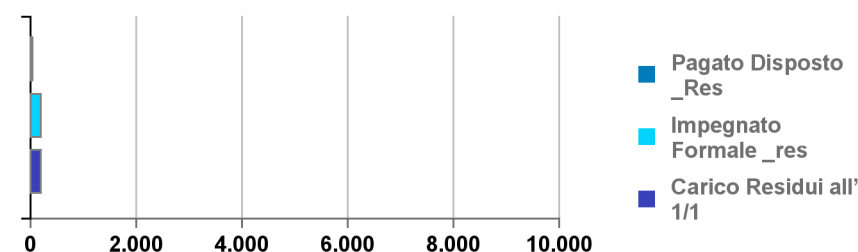


## 00.01 - PRESIDENZA DELLA GIUNTA

Conto Competenza (valori in Milioni di Euro)



Conto Residui (valori in Milioni di Euro)



Direzione generale	Conto Competenza (valori in Euro)				Conto Residui (valori in Euro)			
	Stanziamento Finale	Impegnato Formale	Pagato Disposto	Capacità di Pagamento	Carico Residui all'1/1	Impegnato Formale	Pagato Disposto	Capacità di Pagamento
00.01.00 - DIREZIONE POLITICA	120.000	56.307	46.260	82,16%	5.903	1.571	1.571	100,00%
00.01.01 - DIREZIONE GENERALE DELLA PRESIDENZA	20.796.102	8.638.624	5.677.725	65,72%	1.578.633	1.571.180	1.345.762	85,65%
00.01.02 - DIREZIONE GENERALE DELL'AREA LEGALE	2.076.386	1.371.410	1.053.303	76,80%	562.502	559.582	322.925	57,71%
00.01.05 - AGENZIA REGIONALE DEL DISTRETTO IDROGRAFICO DELLA SARDEGNA	53.113.127	7.591.151	2.198.914	28,97%	119.012.115	118.996.783	14.138.048	11,88%
00.01.07 - PROTEZIONE CIVILE	71.050.421	34.443.701	5.317.388	15,44%	69.440.364	69.280.823	28.566.230	41,23%
00.01.09 - DIREZIONE GENERALE DELLA CENTRALE REGIONALE DI COMMITTENZA (	3.755.310	1.989.514	1.714.886	86,20%	319.664	310.828	291.237	93,70%

**Note metodologiche:** I dati sono al netto delle anticipazioni di Tesoreria e sono stati esclusi il titolo 0 (Disavanzo) e il titolo VII (Spese per conto terzi e partite di giro). I valori riportati sono privi della parte decimale, eliminata mediante troncamento.

## Spese per Assessorato e Direzione Generale



Direzione generale	Conto Competenza (valori in Euro)				Conto Residui (valori in Euro)			
	Stanziamiento Finale	Impegnato Formale	Pagato Disposto	Capacità di Pagamento	Carico Residui all'1/1	Impegnato Formale	Pagato Disposto	Capacità di Pagamento
00.01.10 - DIREZIONE GENERALE DEL CORPO FORESTALE E DI VIGILANZA AMBIEN	18.335.358	13.008.588	11.897.017	91,46%	354.905	330.923	176.646	53,38%
00.01.61 - UFFICIO DELL'AUTORITÀ DI GESTIONE DEL PROGRAMMA OPERATIVO EN	271.015	238.195	195.929	82,26%	25.619	10.632	10.632	100,00%
00.01.70 - AUTORITA' DI AUDIT DEI PROGRAMMI OPERATIVI FESR E FSE	2.181.824	402.841	352.824	87,58%	52.121	47.022	13.615	28,96%
00.01.78 - UNITA' DI PROGETTO RESPOSANBILE DELLA PROTEZIONE DATI PER IL	18.293	18.293	18.293	100,00%	0	0	0	
00.01.80 - UNITA' DI PROGETTO PER L'ERADICAZIONE DELLA PESTE SUINA	452.500	100.000	100.000	100,00%	20.000	20.000	0	0,00%
	<b>172.170.340</b>	<b>67.858.628</b>	<b>28.572.543</b>	<b>42,11%</b>	<b>191.371.831</b>	<b>191.129.348</b>	<b>44.866.671</b>	<b>23,47%</b>

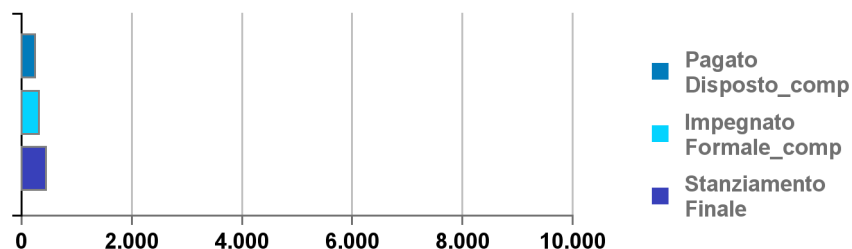
**Note metodologiche:** I dati sono al netto delle anticipazioni di Tesoreria e sono stati esclusi il titolo 0 (Disavanzo) e il titolo VII (Spese per conto terzi e partite di giro). I valori riportati sono privi della parte decimale, eliminata mediante troncamento.

# Spese per Assessorato e Direzione Generale

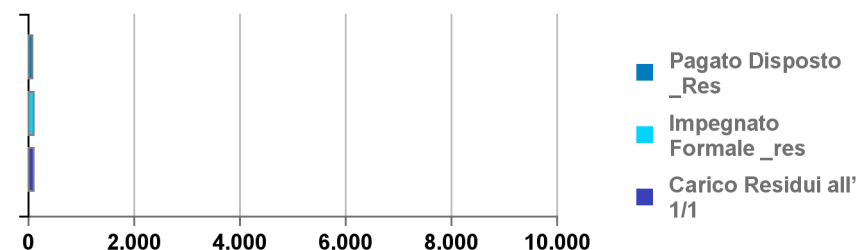


## 00.02 - AFFARI GENERALI E DELLA SOCIETA' DELL'INFORMAZIONE

Conto Competenza (valori in Milioni di Euro)



Conto Residui (valori in Milioni di Euro)



Direzione generale	Conto Competenza (valori in Euro)				Conto Residui (valori in Euro)			
	Stanziamento Finale	Impegnato Formale	Pagato Disposto	Capacità di Pagamento	Carico Residui all'1/1	Impegnato Formale	Pagato Disposto	Capacità di Pagamento
00.02.00 - DIREZIONE POLITICA	67.525.647	0	0		0	0	0	
00.02.01 - DIREZIONE GENERALE DELL'INNOVAZIONE E SICUREZZA IT	64.741.245	48.580.290	20.119.971	41,42%	25.768.136	25.688.021	17.288.328	67,30%
00.02.02 - DIREZIONE GENERALE DEL PERSONALE E RIFORMA DELLA REGIONE	312.702.494	273.152.039	232.155.309	84,99%	75.389.596	73.792.921	52.796.265	71,55%
	<b>444.969.387</b>	<b>321.732.329</b>	<b>252.275.281</b>	<b>78,41%</b>	<b>101.157.733</b>	<b>99.480.942</b>	<b>70.084.594</b>	<b>70,45%</b>

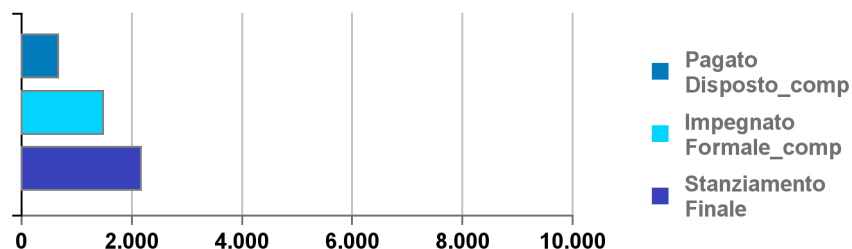
**Note metodologiche:** I dati sono al netto delle anticipazioni di Tesoreria e sono stati esclusi il titolo 0 (Disavanzo) e il titolo VII (Spese per conto terzi e partite di giro). I valori riportati sono privi della parte decimale, eliminata mediante troncamento.

# Spese per Assessorato e Direzione Generale

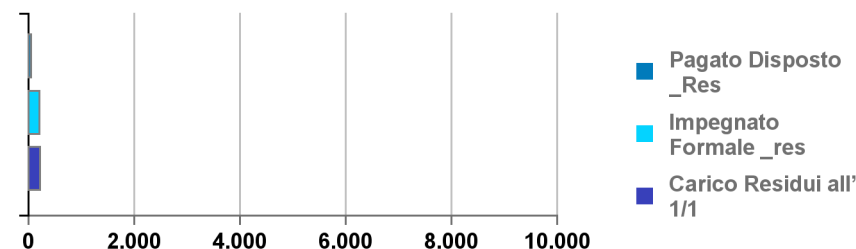


## 00.03 - PROGRAMMAZIONE, BILANCIO, CREDITO E ASSETTO DEL T

Conto Competenza (valori in Milioni di Euro)



Conto Residui (valori in Milioni di Euro)



Direzione generale	Conto Competenza (valori in Euro)				Conto Residui (valori in Euro)			
	Stanziamento Finale	Impegnato Formale	Pagato Disposto	Capacità di Pagamento	Carico Residui all'1/1	Impegnato Formale	Pagato Disposto	Capacità di Pagamento
00.03.00 - DIREZIONE POLITICA	197.897.393	0	0		0	0	0	
00.03.01 - DIREZIONE GENERALE DEI SERVIZI FINANZIARI	1.504.432.019	1.235.537.906	587.942.055	47,59%	6.529.757	6.087.861	5.986.027	98,33%
00.03.60 - CENTRO REGIONALE DI PROGRAMMAZIONE	461.111.183	243.069.827	79.396.145	32,66%	214.180.694	208.410.109	46.512.045	22,32%
00.03.70 - UNITÀ DI PROGETTO AUTORITÀ DI CERTIFICAZIONE DELLA SPESA DEI	292.012	100.052	84.502	84,46%	244	244	244	100,00%
	<b>2.163.732.609</b>	<b>1.478.707.786</b>	<b>667.422.703</b>	<b>45,14%</b>	<b>220.710.696</b>	<b>214.498.216</b>	<b>52.498.317</b>	<b>24,47%</b>

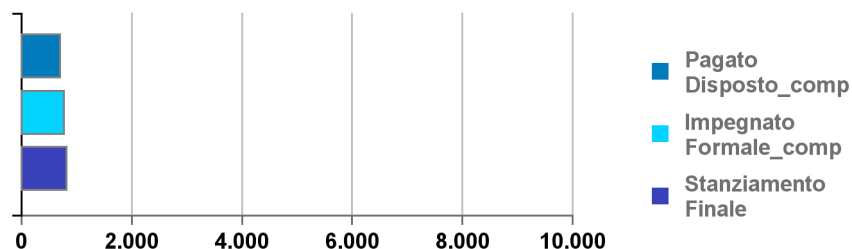
**Note metodologiche:** I dati sono al netto delle anticipazioni di Tesoreria e sono stati esclusi il titolo 0 (Disavanzo) e il titolo VII (Spese per conto terzi e partite di giro). I valori riportati sono privi della parte decimale, eliminata mediante troncamento.

# Spese per Assessorato e Direzione Generale

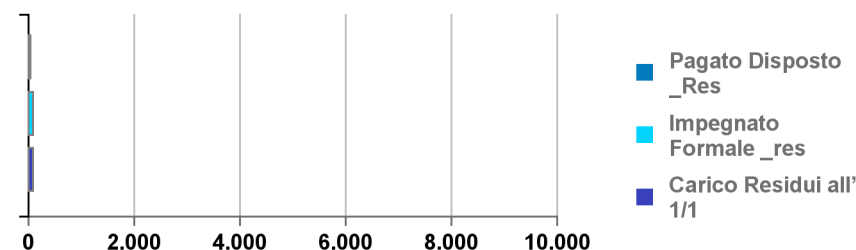


## 00.04 - ENTI LOCALI, FINANZE ED URBANISTICA

Conto Competenza (valori in Milioni di Euro)



Conto Residui (valori in Milioni di Euro)



Direzione generale	Conto Competenza (valori in Euro)				Conto Residui (valori in Euro)			
	Stanziamento Finale	Impegnato Formale	Pagato Disposto	Capacità di Pagamento	Carico Residui all'1/1	Impegnato Formale	Pagato Disposto	Capacità di Pagamento
00.04.00 - DIREZIONE POLITICA	2.000	0	0		0	0	0	
00.04.01 - DIREZIONE GENERALE DEGLI ENTI LOCALI E FINANZE	784.687.473	765.092.748	700.993.180	91,62%	57.810.612	56.908.709	38.171.845	67,08%
00.04.02 - DIREZIONE GENERALE DELLA PIANIFICAZIONE URBANISTICA TERRITOR	28.913.982	10.918.328	3.160.126	28,94%	28.843.188	27.590.186	2.419.638	8,77%
	<b>813.603.455</b>	<b>776.011.076</b>	<b>704.153.307</b>	<b>90,74%</b>	<b>86.653.801</b>	<b>84.498.896</b>	<b>40.591.484</b>	<b>48,04%</b>

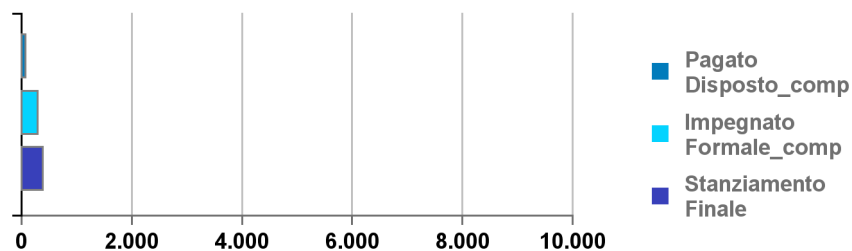
**Note metodologiche:** I dati sono al netto delle anticipazioni di Tesoreria e sono stati esclusi il titolo 0 (Disavanzo) e il titolo VII (Spese per conto terzi e partite di giro). I valori riportati sono privi della parte decimale, eliminata mediante troncamento.

# Spese per Assessorato e Direzione Generale

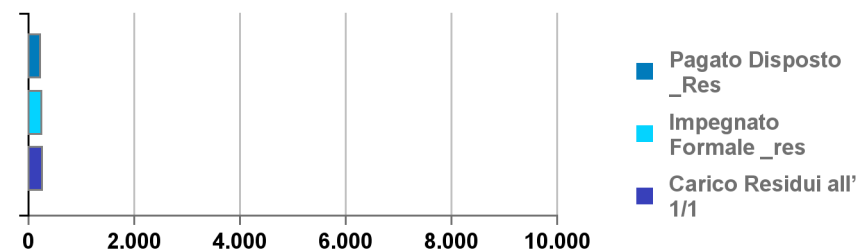


## 00.05 - DIFESA DELL'AMBIENTE

Conto Competenza (valori in Milioni di Euro)



Conto Residui (valori in Milioni di Euro)



Direzione generale	Conto Competenza (valori in Euro)				Conto Residui (valori in Euro)			
	Stanziamento Finale	Impegnato Formale	Pagato Disposto	Capacità di Pagamento	Carico Residui all'1/1	Impegnato Formale	Pagato Disposto	Capacità di Pagamento
00.05.00 - DIREZIONE POLITICA	2.000	0	0		0	0	0	
00.05.01 - DIREZIONE GENERALE DELLA DIFESA DELL'AMBIENTE	381.679.298	297.099.208	71.880.270	24,19%	252.092.105	249.011.224	216.712.301	87,03%
00.05.02 - DIREZIONE GENERALE DEL CORPO FORESTALE E DI VIGILANZA AMBIEN	23.998	23.998	23.998	100,00%	491.839	491.839	491.839	100,00%
	<b>381.705.296</b>	<b>297.123.206</b>	<b>71.904.269</b>	<b>24,20%</b>	<b>252.583.945</b>	<b>249.503.064</b>	<b>217.204.141</b>	<b>87,05%</b>

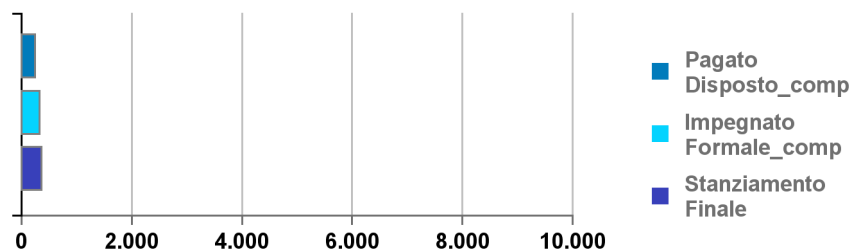
**Note metodologiche:** I dati sono al netto delle anticipazioni di Tesoreria e sono stati esclusi il titolo 0 (Disavanzo) e il titolo VII (Spese per conto terzi e partite di giro). I valori riportati sono privi della parte decimale, eliminata mediante troncamento.

# Spese per Assessorato e Direzione Generale

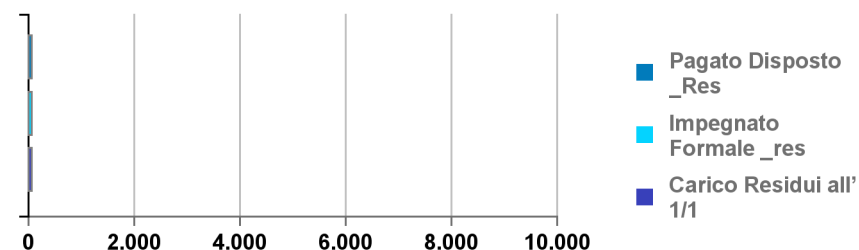


## 00.06 - AGRICOLTURA E RIFORMA AGRO-PASTORALE

Conto Competenza (valori in Milioni di Euro)



Conto Residui (valori in Milioni di Euro)



Direzione generale	Conto Competenza (valori in Euro)				Conto Residui (valori in Euro)			
	Stanziamiento Finale	Impegnato Formale	Pagato Disposto	Capacità di Pagamento	Carico Residui all'1/1	Impegnato Formale	Pagato Disposto	Capacità di Pagamento
00.06.00 - DIREZIONE POLITICA	2.000	0	0		0	0	0	
00.06.01 - DIREZIONE GENERALE DELL'AGRICOLTURA E RIFORMA AGRO-PASTORALE	362.655.619	327.114.854	250.166.101	76,48%	65.977.652	65.504.810	61.014.568	93,15%
	<b>362.657.619</b>	<b>327.114.854</b>	<b>250.166.101</b>	<b>76,48%</b>	<b>65.977.652</b>	<b>65.504.810</b>	<b>61.014.568</b>	<b>93,15%</b>

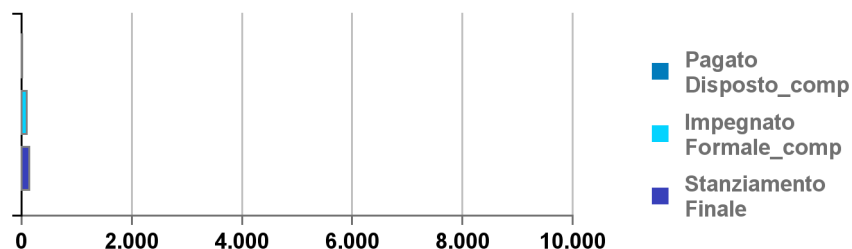
**Note metodologiche:** I dati sono al netto delle anticipazioni di Tesoreria e sono stati esclusi il titolo 0 (Disavanzo) e il titolo VII (Spese per conto terzi e partite di giro). I valori riportati sono privi della parte decimale, eliminata mediante troncamento.

# Spese per Assessorato e Direzione Generale

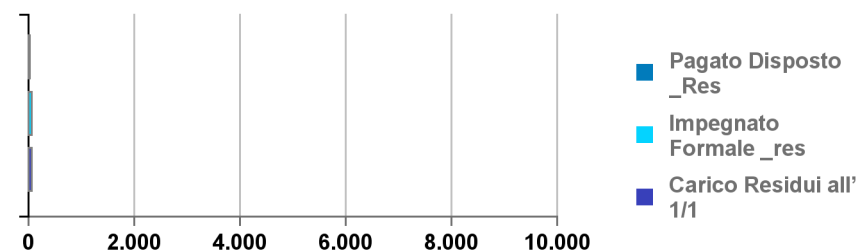


## 00.07 - TURISMO, ARTIGIANATO E COMMERCIO

Conto Competenza (valori in Milioni di Euro)



Conto Residui (valori in Milioni di Euro)



Direzione generale	Conto Competenza (valori in Euro)				Conto Residui (valori in Euro)			
	Stanziamento Finale	Impegnato Formale	Pagato Disposto	Capacità di Pagamento	Carico Residui all'1/1	Impegnato Formale	Pagato Disposto	Capacità di Pagamento
00.07.01 - DIREZIONE GENERALE DEL TURISMO, ARTIGIANATO E COMMERCIO	147.024.393	100.766.253	16.590.523	16,46%	65.220.963	57.719.389	24.891.511	43,13%
	<b>147.024.393</b>	<b>100.766.253</b>	<b>16.590.523</b>	<b>16,46%</b>	<b>65.220.963</b>	<b>57.719.389</b>	<b>24.891.511</b>	<b>43,13%</b>

**Note metodologiche:** I dati sono al netto delle anticipazioni di Tesoreria e sono stati esclusi il titolo 0 (Disavanzo) e il titolo VII (Spese per conto terzi e partite di giro). I valori riportati sono privi della parte decimale, eliminata mediante troncamento.

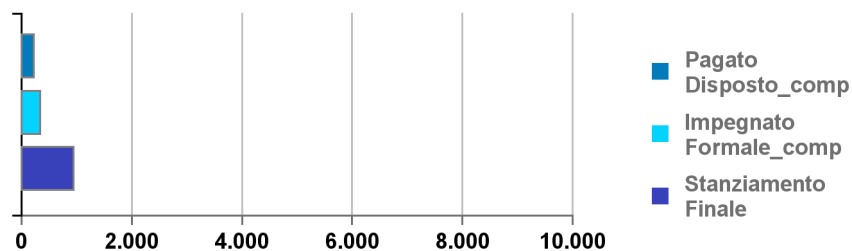


# Spese per Assessorato e Direzione Generale

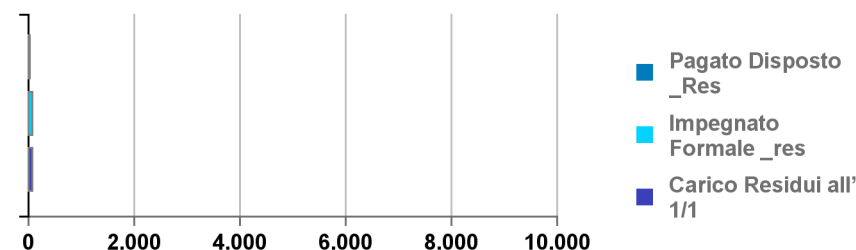


## 00.08 - LAVORI PUBBLICI

Conto Competenza (valori in Milioni di Euro)



Conto Residui (valori in Milioni di Euro)



Direzione generale	Conto Competenza (valori in Euro)				Conto Residui (valori in Euro)			
	Stanziamento Finale	Impegnato Formale	Pagato Disposto	Capacità di Pagamento	Carico Residui all'1/1	Impegnato Formale	Pagato Disposto	Capacità di Pagamento
00.08.00 - DIREZIONE POLITICA	2.000	0	0		0	0	0	
00.08.01 - DIREZIONE GENERALE DEI LAVORI PUBBLICI	941.339.065	342.052.367	218.658.546	63,93%	77.790.861	73.621.862	31.227.101	42,42%
00.08.70 - UNITA' DI PROGETTO INTERVENTI EFFICIENTAMENTO ENERGETICO	9.300.578	1.244.112	1.242.061	99,84%	0	0	0	
	<b>950.641.643</b>	<b>343.296.479</b>	<b>219.900.608</b>	<b>64,06%</b>	<b>77.790.861</b>	<b>73.621.862</b>	<b>31.227.101</b>	<b>42,42%</b>

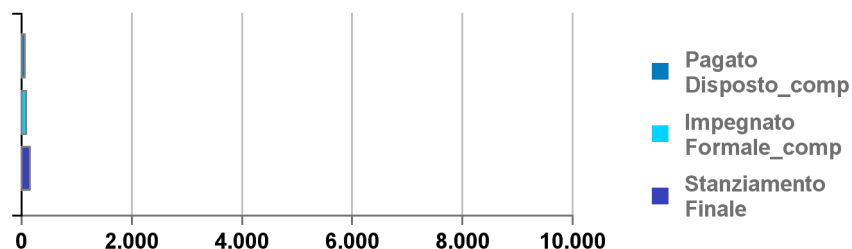
**Note metodologiche:** I dati sono al netto delle anticipazioni di Tesoreria e sono stati esclusi il titolo 0 (Disavanzo) e il titolo VII (Spese per conto terzi e partite di giro). I valori riportati sono privi della parte decimale, eliminata mediante troncamento.

# Spese per Assessorato e Direzione Generale

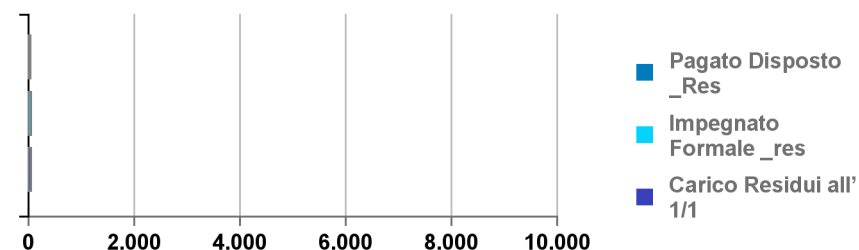


## 00.09 - INDUSTRIA

Conto Competenza (valori in Milioni di Euro)



Conto Residui (valori in Milioni di Euro)



Direzione generale	Conto Competenza (valori in Euro)				Conto Residui (valori in Euro)			
	Stanziamento Finale	Impegnato Formale	Pagato Disposto	Capacità di Pagamento	Carico Residui all'1/1	Impegnato Formale	Pagato Disposto	Capacità di Pagamento
00.09.00 - DIREZIONE POLITICA	2.000	0	0		1.001	1.001	1.001	100,00%
00.09.01 - DIREZIONE GENERALE DELL'INDUSTRIA	150.657.578	88.802.024	56.941.609	64,12%	50.845.312	48.715.129	34.723.691	71,28%
	<b>150.659.578</b>	<b>88.802.024</b>	<b>56.941.609</b>	<b>64,12%</b>	<b>50.846.313</b>	<b>48.716.130</b>	<b>34.724.692</b>	<b>71,28%</b>

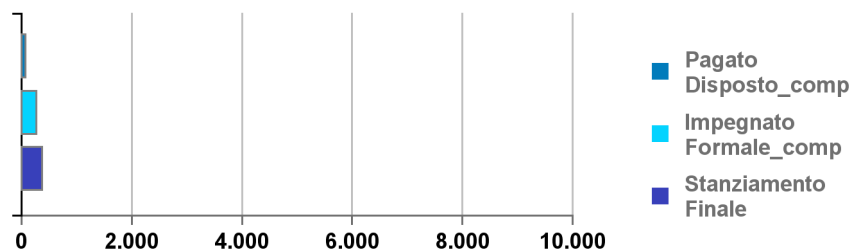
**Note metodologiche:** I dati sono al netto delle anticipazioni di Tesoreria e sono stati esclusi il titolo 0 (Disavanzo) e il titolo VII (Spese per conto terzi e partite di giro). I valori riportati sono privi della parte decimale, eliminata mediante troncamento.

# Spese per Assessorato e Direzione Generale

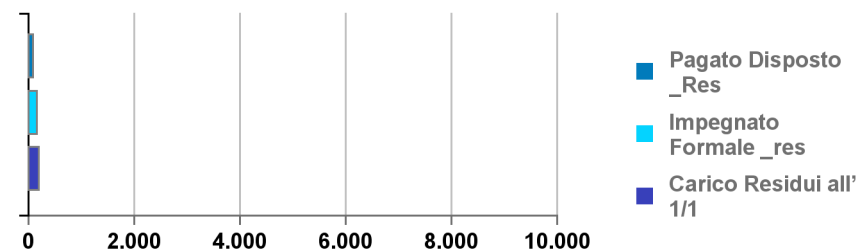


## CIALE - LAVORO, FORMAZIONE PROFESSIONALE, COOPERAZIONE

Conto Competenza (valori in Milioni di Euro)



Conto Residui (valori in Milioni di Euro)



Direzione generale	Conto Competenza (valori in Euro)				Conto Residui (valori in Euro)			
	Stanziamento Finale	Impegnato Formale	Pagato Disposto	Capacità di Pagamento	Carico Residui all'1/1	Impegnato Formale	Pagato Disposto	Capacità di Pagamento
00.10.00 - DIREZIONE POLITICA	2.000	0	0		0	0	0	
00.10.01 - DIREZIONE GENERALE DEL LAVORO, FORMAZIONE PROFESSIONALE, COO	379.424.093	274.843.194	69.167.492	25,17%	196.624.570	162.357.732	92.499.888	56,97%
	<b>379.426.093</b>	<b>274.843.194</b>	<b>69.167.492</b>	<b>25,17%</b>	<b>196.624.570</b>	<b>162.357.732</b>	<b>92.499.888</b>	<b>56,97%</b>

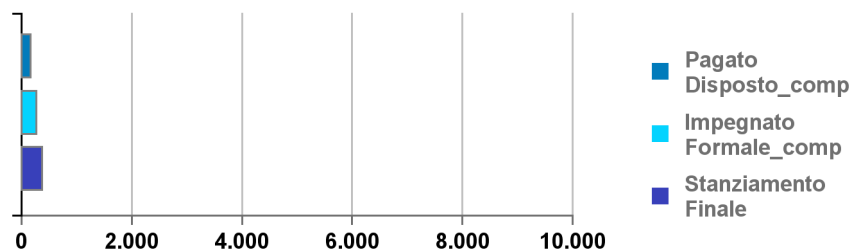
**Note metodologiche:** I dati sono al netto delle anticipazioni di Tesoreria e sono stati esclusi il titolo 0 (Disavanzo) e il titolo VII (Spese per conto terzi e partite di giro). I valori riportati sono privi della parte decimale, eliminata mediante troncamento.

# Spese per Assessorato e Direzione Generale

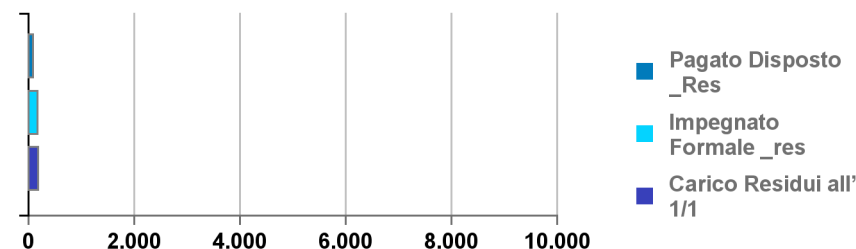


## SPORT - PUBBLICA ISTRUZIONE, BENI CULTURALI, INFORMAZIONE

Conto Competenza (valori in Milioni di Euro)



Conto Residui (valori in Milioni di Euro)



Direzione generale	Conto Competenza (valori in Euro)				Conto Residui (valori in Euro)			
	Stanziamento Finale	Impegnato Formale	Pagato Disposto	Capacità di Pagamento	Carico Residui all'1/1	Impegnato Formale	Pagato Disposto	Capacità di Pagamento
00.11.00 - DIREZIONE POLITICA	2.000	0	0		0	0	0	
00.11.01 - DIREZIONE GENERALE BENI CULTURALI, INFORMAZIONE, SPETTACOLO	134.226.727	105.851.533	66.305.489	62,64%	70.495.281	65.610.449	39.698.303	60,51%
00.11.02 - DIREZIONE GENERALE DELLA PUBBLICA ISTRUZIONE	196.935.671	147.036.597	90.189.151	61,34%	81.385.379	75.798.407	37.107.019	48,95%
00.11.70 - UNITÀ DI PROGETTO ISCOL@	40.400.911	11.921.233	11.502.294	96,49%	35.105.833	32.234.619	10.121.542	31,40%
	<b>371.565.310</b>	<b>264.809.364</b>	<b>167.996.934</b>	<b>63,44%</b>	<b>186.986.494</b>	<b>173.643.476</b>	<b>86.926.865</b>	<b>50,06%</b>

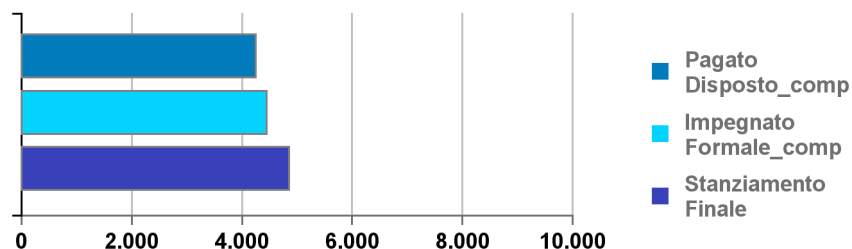
**Note metodologiche:** I dati sono al netto delle anticipazioni di Tesoreria e sono stati esclusi il titolo 0 (Disavanzo) e il titolo VII (Spese per conto terzi e partite di giro). I valori riportati sono privi della parte decimale, eliminata mediante troncamento.

# Spese per Assessorato e Direzione Generale

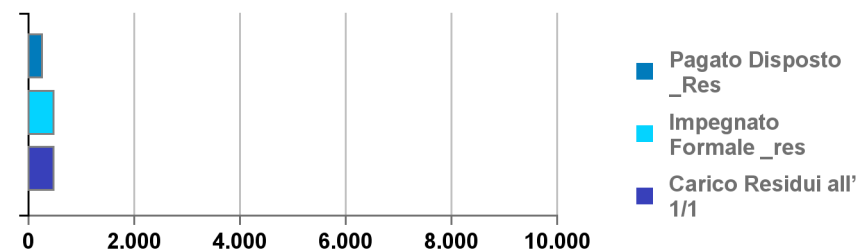


## 00.12 - IGIENE, SANITA' E ASSISTENZA SOCIALE

Conto Competenza (valori in Milioni di Euro)



Conto Residui (valori in Milioni di Euro)



Direzione generale	Conto Competenza (valori in Euro)				Conto Residui (valori in Euro)			
	Stanziamento Finale	Impegnato Formale	Pagato Disposto	Capacità di Pagamento	Carico Residui all'1/1	Impegnato Formale	Pagato Disposto	Capacità di Pagamento
00.12.00 - DIREZIONE POLITICA	2.000	0	0		0	0	0	
00.12.01 - DIREZIONE GENERALE DELLA SANITA'	4.402.690.240	4.048.282.470	3.869.162.185	95,58%	437.585.782	432.330.268	225.735.077	52,21%
00.12.02 - DIREZIONE GENERALE DELLE POLITICHE SOCIALI	450.732.573	403.552.871	378.408.492	93,77%	40.508.193	39.245.858	27.318.217	69,61%
	<b>4.853.424.814</b>	<b>4.451.835.341</b>	<b>4.247.570.677</b>	<b>95,41%</b>	<b>478.093.976</b>	<b>471.576.127</b>	<b>253.053.295</b>	<b>53,66%</b>

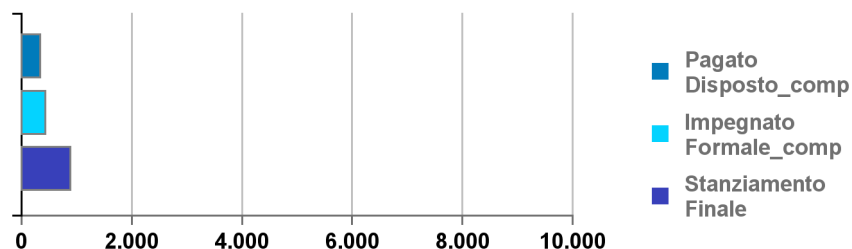
**Note metodologiche:** I dati sono al netto delle anticipazioni di Tesoreria e sono stati esclusi il titolo 0 (Disavanzo) e il titolo VII (Spese per conto terzi e partite di giro). I valori riportati sono privi della parte decimale, eliminata mediante troncamento.

# Spese per Assessorato e Direzione Generale

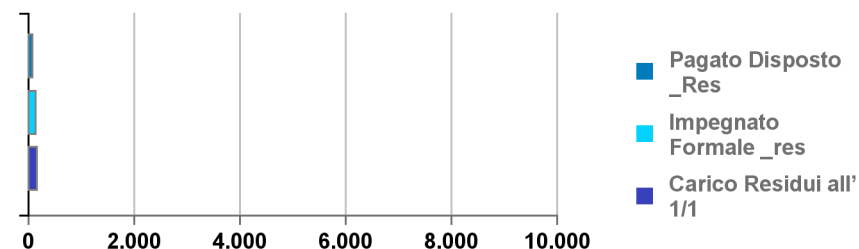


## 00.13 - TRASPORTI

Conto Competenza (valori in Milioni di Euro)



Conto Residui (valori in Milioni di Euro)



Direzione generale	Conto Competenza (valori in Euro)				Conto Residui (valori in Euro)			
	Stanziamento Finale	Impegnato Formale	Pagato Disposto	Capacità di Pagamento	Carico Residui all'1/1	Impegnato Formale	Pagato Disposto	Capacità di Pagamento
00.13.00 - DIREZIONE POLITICA	2.000	0	0		0	0	0	
00.13.01 - DIREZIONE GENERALE DEI TRASPORTI	882.253.385	428.306.922	342.033.125	79,86%	162.566.872	141.831.245	71.096.681	50,13%
	<b>882.255.385</b>	<b>428.306.922</b>	<b>342.033.125</b>	<b>79,86%</b>	<b>162.566.872</b>	<b>141.831.245</b>	<b>71.096.681</b>	<b>50,13%</b>

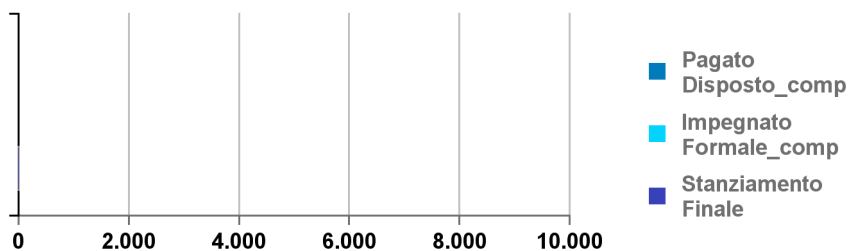
**Note metodologiche:** I dati sono al netto delle anticipazioni di Tesoreria e sono stati esclusi il titolo 0 (Disavanzo) e il titolo VII (Spese per conto terzi e partite di giro). I valori riportati sono privi della parte decimale, eliminata mediante troncamento.

# Spese per Assessorato e Direzione Generale

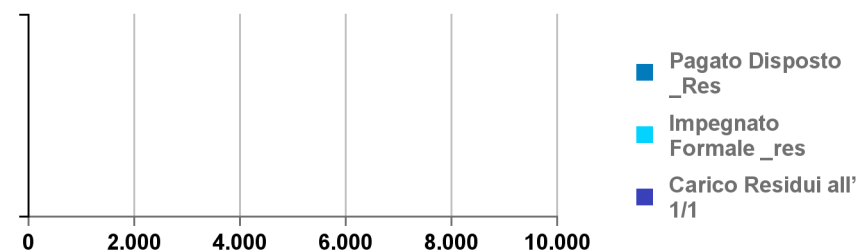


## 00.S1 - SEGRETARIATO GENERALE

Conto Competenza (valori in Milioni di Euro)



Conto Residui (valori in Milioni di Euro)



Direzione generale	Conto Competenza (valori in Euro)				Conto Residui (valori in Euro)			
	Stanziamiento Finale	Impegnato Formale	Pagato Disposto	Capacità di Pagamento	Carico Residui all'1/1	Impegnato Formale	Pagato Disposto	Capacità di Pagamento
00.S1.00 - RAS0/00.S1.00	14.975	0	0		0	0	0	
	14.975	0	0	0,00%	0	0	0	0,00%

**Note metodologiche:** I dati sono al netto delle anticipazioni di Tesoreria e sono stati esclusi il titolo 0 (Disavanzo) e il titolo VII (Spese per conto terzi e partite di giro). I valori riportati sono privi della parte decimale, eliminata mediante troncamento.